

# APRENDIENDO LEER <sup>A</sup>

PARTE 17

ba


bo

be

bu

bi






ba be bi bo bu  
bo bi bu ba be  
burro bebé bonito bien  
bolsa Benito botas cubeta

1. Belinda tira la cubeta
2. Benito bebe leche
3. Esa bolsa es café
4. Elisa usa bufanda
5. Bebito es un bebé
6. Beto usa bermudas
7. La tienda está abierta
8. Beti usa botas bonitas





b

a



e



i



o



u




bo

bu

be

bi

ba



ESCANEA ME

1 Ba Be Bi Bo Bu  
2  
3  
-

1 ba be bi bo bu  
2  
3  
-

1 Ba Be Bi Bo Bu  
2  
3  
-

1 ba be bi bo bu  
2  
3  
-

1

2

3

-

1

2

3

-

1

2

3

-

1

2

3

-

1

2




# Bb

Encuentra los círculos con las sílabas  
y colórealos con diferentes colores.

ba be bi bo bu

ma	ba	be	tri	re	bu	ta	bra	ci	ve	bi
fe	ni	ko	bu	fi	bo	ha	bo	fo	tu	ze
be	he	ba	wu	ca	ye	bo	ve	bi	co	da
to	wo	ji	bu	fe	be	hu	po	bo	go	do
ye	de	bo	mu	ro	fi	hi	ko	pu	go	bo
ru	ta	te	ye	be	fo	ba	ra	bu	jo	bi
bo	de	lo	ba	ko	bu	be	bi	re	go	bo
gu	co	bi	bi	bo	si	go	fo	di	mu	fu
ba	ra	bi	fa	bo	go	be	bu	va	bi	bo
du	do	na	ko	ki	ña	bo	ru	so	ba	bi
bu	pa	pi	fo	we	wi	ta	bi	bu	zo	fe
bo	bi	ba	bo	su	bu	tre	be	sa	bi	hu







t o b a




o s b l a




o b c a r



é b b e




b o r u r



r b a e b o




Observa el dibujo y con las sílabas recortables forma la palabra y por último escribela.




	1	
	2	
	3	




	1	
	2	
	3	



	1	
	2	
	3	




	1	
	2	
	3	




	1	
	2	
	3	

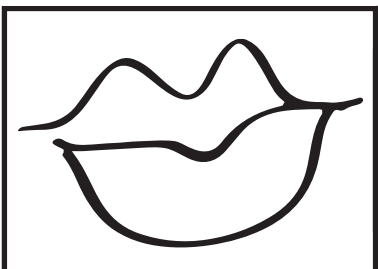
co	bu	lón	ta	be
bar	bo	rro	ba	nu




		1															
		2															
		3															



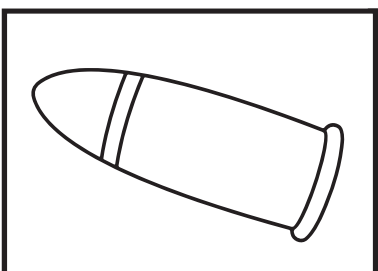
		1															
		2															
		3															



		1															
		2															
		3															



		1															
		2															
		3															



		1															
		2															
		3															

bo

ba

ci

be

bo

bi

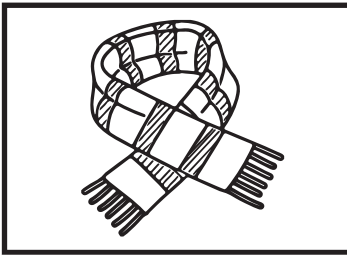
so

la

tón

lo






1							
2							
3							





1							
2							
3							




1							
2							
3							



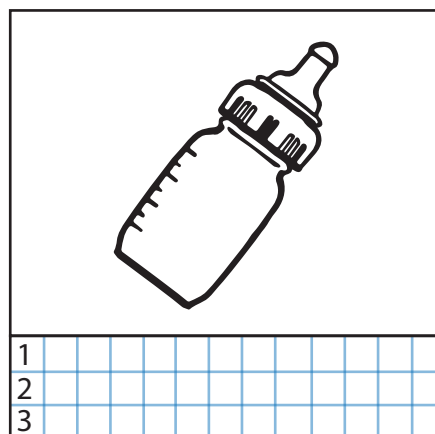

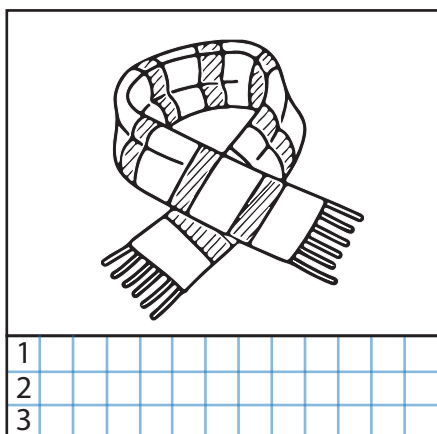
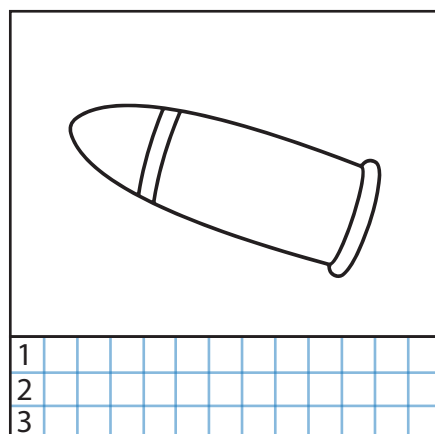

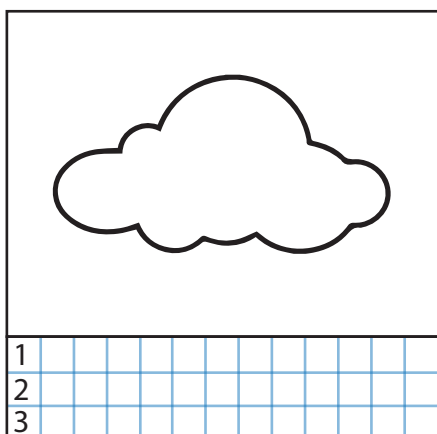
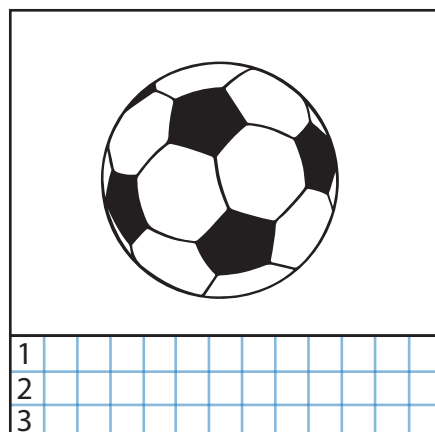



1							
2							
3							




1							
2							
3							

be	bi	be	ra	da	rro	su	rón
fan	ba	bu	bom	ro	be	ce	✂

Escribe los nombres de los dibujos y colórealos.



Lee las palabras y haz un dibujo que las represente.

1 El bebé  
2  
3

1 La bala  
2  
3

1 El burro  
2  
3

1 El barco  
2  
3




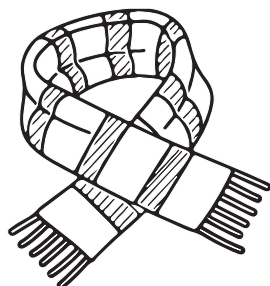



1 El babero  
2  
3

1 El becerro  
2  
3

1 El botón  
2  
3

1 La bota  
2  
3

1 La bufanda  
2  
3



becerro

bebé

bombero

lobo

botón

basura

biberón

bota

babero

bufanda

bolsa


burro

Completa las palabras, y escríbelas sobre las líneas.



\_\_ta

\_\_\_\_\_




\_\_rco

\_\_\_\_\_



\_\_lón

\_\_\_\_\_



\_\_tón

\_\_\_\_\_




\_\_berón

\_\_\_\_\_




nu\_\_

\_\_\_\_\_



\_\_bé

\_\_\_\_\_



\_\_rro


\_\_\_\_\_





# Sopa de letras


Encuentra el nombre de las imágenes.



barco



basura

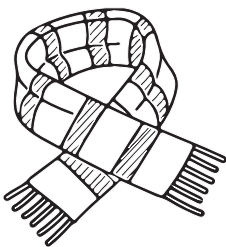


becerro




bombero

o	m	n	b	v	a	c	x	a	z	b
r	ñ	l	k	r	j	h	t	g	o	e
e	f	d	u	s	a	o	p	o	r	c
b	i	s	u	y	b	t	r	e	r	e
a	a	w	q	a	s	d	f	o	u	r
b	o	m	b	e	r	o	g	c	b	r
h	j	k	l	ñ	q	w	e	r	t	o
r	t	b	u	f	a	n	d	a	y	u
i	o	p	z	x	c	v	n	b	m	d



bufanda



babero




burro



bota



Escribe las palabras que faltan guiandote por los dibujos y lee las oraciones.




El bebé usa



La

de Beto y Belinda.



El

es un animal muy útil.







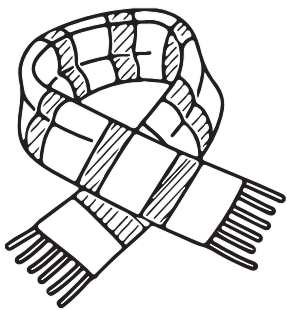


La

es de cascabel.



Lee, recorta y pega las oraciones en su dibujo correspondiente.



www.materialparamaestros.com

Belinda tira la cubeta

Bebito es un bebé

Beto tiene un becerro

Esa bolsa es café

Beti usa botas bonitas

El burro es un animal

Elisa usa bufanda

El niño usa babero

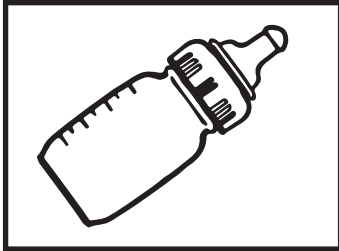
La serpiente de cascabel



Recorta las palabras y forma las oraciones. Después escribelas sobre los renglones.




1			
2			
3			




1			
2			
3			



1			
2			
3			




1			
2			
3			



1			
2			
3			



Esa	basura.	es	la
biberón.	El	toma	bebé
bombero.	Beto	el	es
barco.	Belinda	en	pasea
del	nube	cielo.	La



# Dictado de palabras

[illegible]



# Dictado de oraciones

1  
2  
3  
-  
1  
2  
3  
-  
1  
2  
3  
-  
1  
2  
3  
-  
1  
2  
3  
-  
1  
2  
3  
-  
1  
2  
3  
-



# Palabras

## Miércoles

beso  
bota  
butaca  
barco  
bebé

## Jueves

burro  
basura  
babero  
becerro  
Beto

## Viernes

Belinda  
bufanda  
bombero  
cascabel  
biberón

# Oraciones

## Jueves

Belinda tira la cubeta  
Benito bebe leche  
Esa bolsa es café

## Viernes

Elisa usa bufanda  
Bebito es un bebé  
Beto usa bermudas  
La tienda está abierta  
Beti usa botas bonitas



Más material  
gratis para enseñar  
a leer aquí



# MATERIAL GRATUITO



Únete gratis a nuestro club de Lecto-Escritura y no te pierdas ningún materia.

ESCANEAME



[www.materialparamaestros.com](http://www.materialparamaestros.com)

SÍGUEME EN LAS REDES SOCIALES  
Material Para Maestros



También puedes descargar nuestros cuadernillos y actividades gratuitos de inicial, preescolar y primaria para imprimir desde nuestra otra página web ¡también son gratis!



ESCANEAME